


ระบบการยื่นคำร้อง

ขอผ่อนผันการตรวจเลือกเข้ารับราชการทหารกองประจำการ

<https://cos.nrru.ac.th/military>

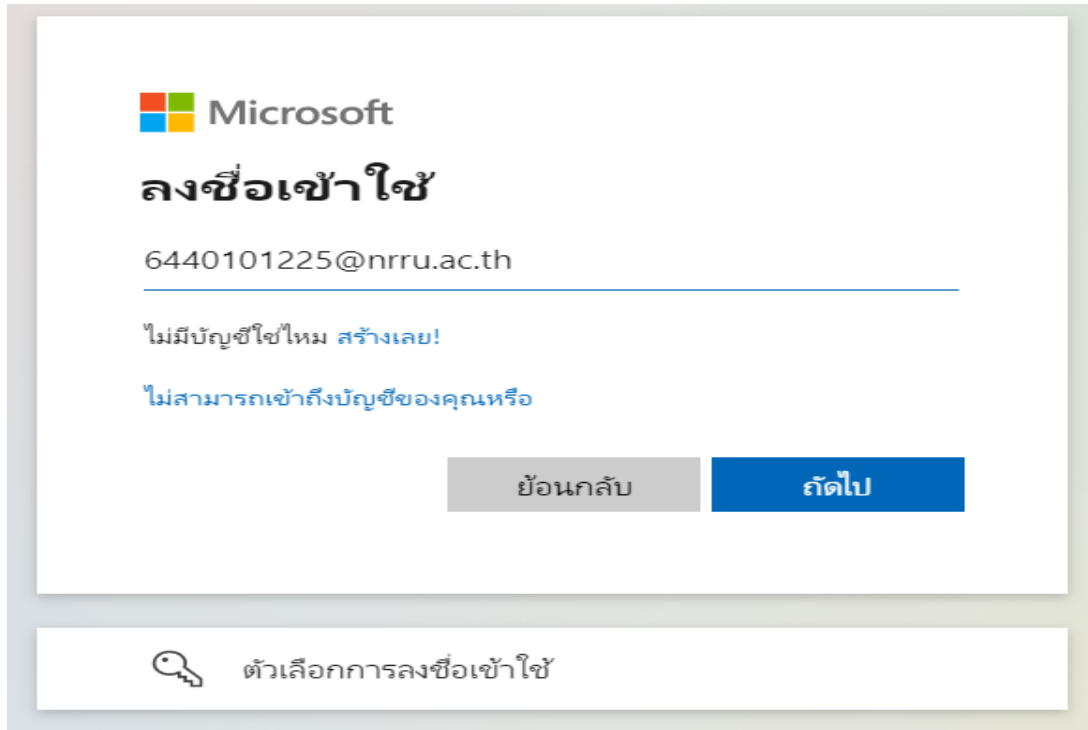
Line : สอบถามผ่อนผันการเกณฑ์ทหาร




การกรอกข้อมูลกรอกโดยรหัสของ NRRU Mail เช่น examplestd.e@nrru.ac.th



ภาพที่ 1 กรุณา Click ตรง Sign In



 Microsoft


ลงชื่อเข้าใช้

6440101225@nrru.ac.th

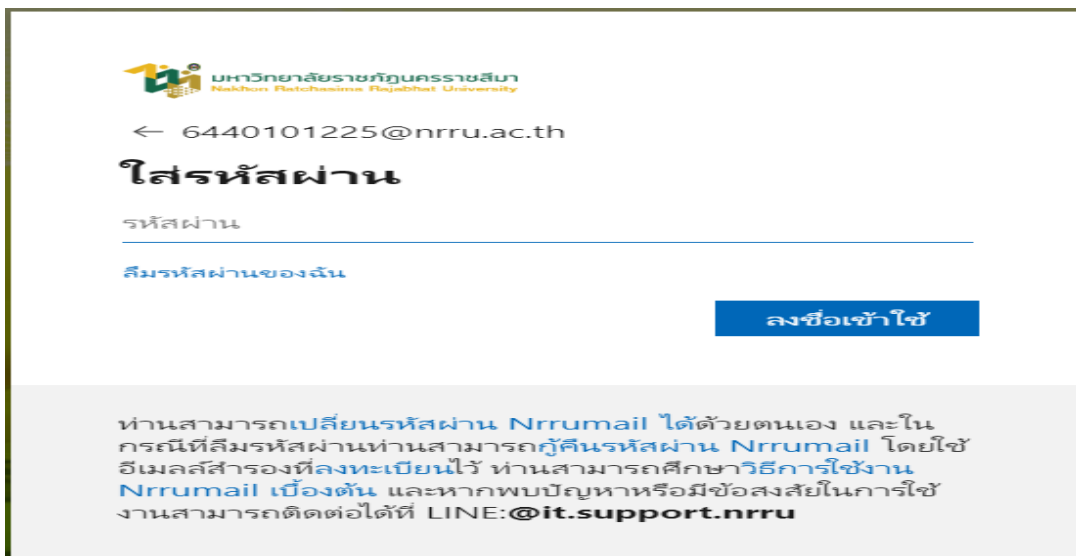
ไม่มีบัญชีใช่ไหม [สร้างเลย!](#)


ไม่สามารถเข้าถึงบัญชีของคุณหรือ

[ย้อนกลับ](#) [ถัดไป](#)

 [ตัวเลือกการลงชื่อเข้าใช้](#)

ภาพที่ 2 หน้า NRRU Login



 มหาวิทยาลัยราชภัฏนครราชสีมา
Nakhon Ratchasima Rajabhat University

← 6440101225@nrru.ac.th

ใส่รหัสผ่าน

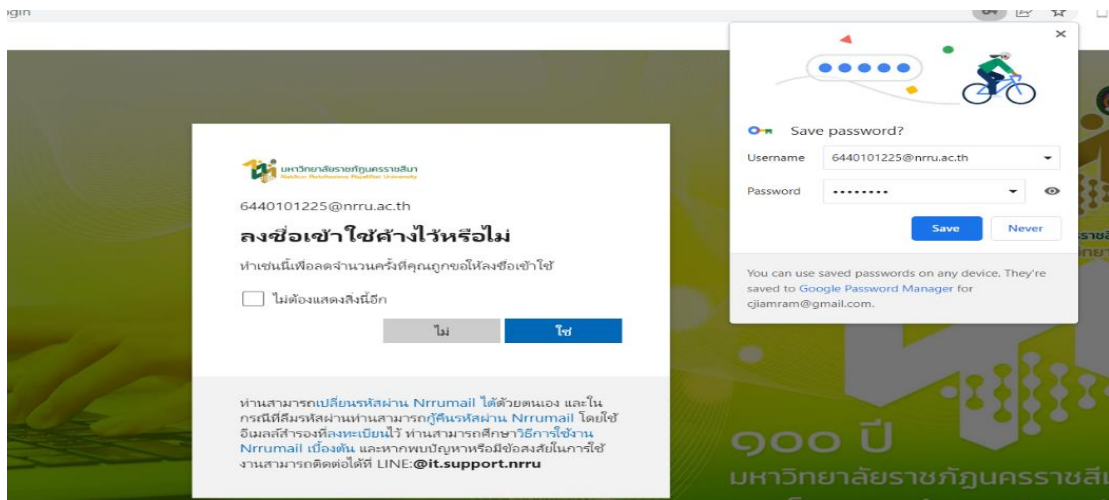
รหัสผ่าน

ใส่รหัสผ่านของคุณ

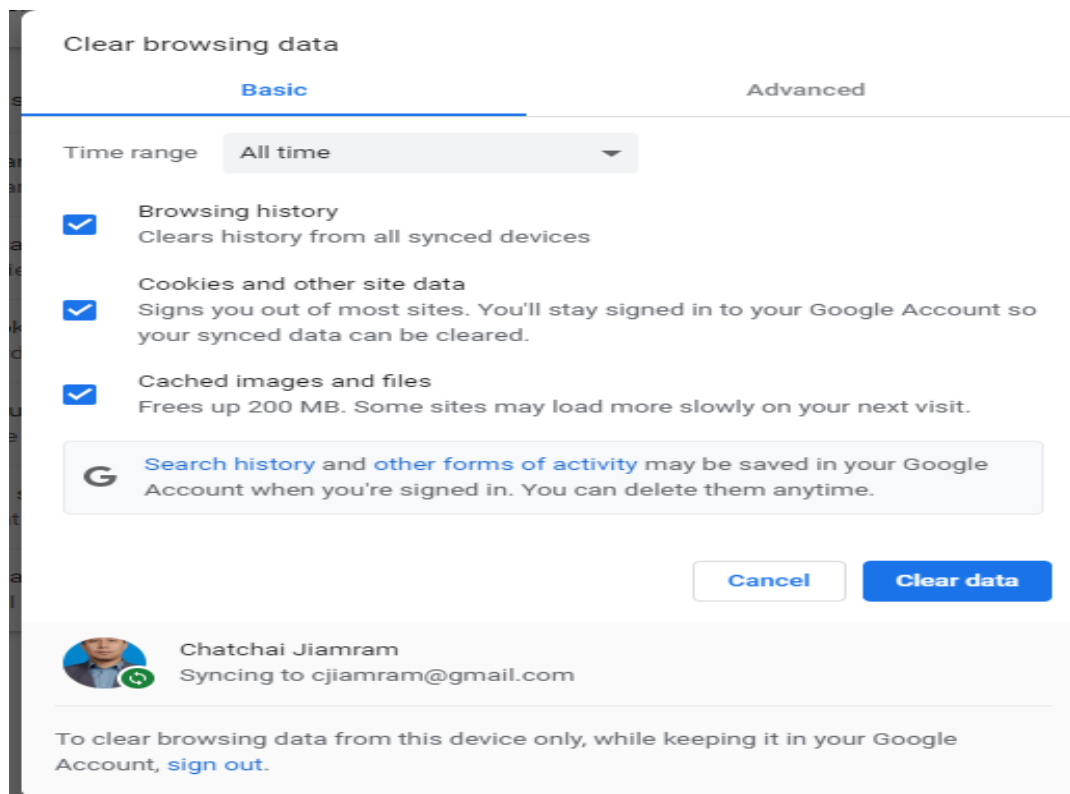
[ลงชื่อเข้าใช้](#)

ท่านสามารถเปลี่ยนรหัสผ่าน Nrrumail ได้ด้วยตนเอง และในกรณีที่ลืมรหัสผ่านท่านสามารถกู้คืนรหัสผ่าน Nrrumail โดยใช้ อีเมลสำรองที่ลงทะเบียนไว้ ท่านสามารถศึกษาวิธีการใช้งาน Nrrumail เบื้องต้น และหากพบปัญหาหรือมีข้อสงสัยในการใช้งานสามารถติดต่อได้ที่ LINE:@it.support.nrru

ภาพที่ 3 ใส่รหัสผ่านส่วนบุคคล



ภาพ 4 คลิก Never และไม่ลงชื่อค้างไว้



ภาพที่ 5 แต่ถ้ามีการลงชื่อค้างไว้ให้กด Ctrl+Shift+Delete เพื่อ Clear Cookies

ออกจากระบบ

The screenshot shows a web form titled "ระบบขอผ่อนผันการขึ้นทะเบียนทหารกองเกิน" (Military Exception System). The form is for a student and includes the following fields:

- ข้อมูลนักศึกษา (Student Information):** จดตัวนักศึกษา (6440101225), ชื่อนักศึกษา (ภาส คุ้มคงเกียรติ), เลขบัตรประชาชน (9-XXXX-XXXX-XXXX), วันเดือนปีเกิด (19/10/2547), อายุ (18), หมายเลขโทรศัพท์ (Tel).
- ข้อมูลการศึกษา (Education Information):** ภาควิชา (***ศึกษาศาสตร์**), ระดับการศึกษา (***ระดับการศึกษา**), คณะ (***คณะ**), โรงเรียนเก่า ().
- ภูมิลำเนาทหาร(ตาม สศ.9) (Military Home Address (S.S. 9)):** ถนน (ถนน), บ้านเลขที่ (บ้านเลขที่), หมู่ที่ (หมู่ที่), ตำบล (ตำบล), จังหวัด (***จังหวัด**), อำเภอ (***อำเภอ**), รหัสไปรษณีย์ (รหัสไปรษณีย์), อีต่า (อีต่า), โรงเรียน(อีต่า) (โรงเรียน(อีต่า)), มารดา (มารดา), โรงเรียน(มารดา) (โรงเรียน(มารดา)).
- เอกสารแนบ (Attachments):** A checkbox for "เอกสารแนบมาด้วย" (Attached documents) and a text area for "รายละเอียด" (Details).

Buttons at the bottom include "ไปหน้าถัดไป" (Next), "ขอเลื่อนขึ้นทะเบียนทหาร" (Request to postpone military registration), and "ปิดหน้าต่าง" (Close window).



ภาพที่ 6 ทำการกรอกข้อมูลให้ครบถ้วน

No.	Code	เอกสารแนบ	Upload	เอกสาร	ลบ
1	01	สำเนา สศ.9 (หน้า หลัง)		Military_01.pdf	
2	02	บัตรประจำตัวประชาชน(หน้า หลัง)		Chatchai.pdf	
3	03	สำเนาทะเบียนบ้าน		Home.pdf	
4	04	สำเนาใบขึ้นชื่อ สกต (สำเนา)			
5	05	สำเนาบัตรประจำตัวนักศึกษา			
6	06	หนังสือรับรองการเป็นนักศึกษา			
7	07	สำเนาใบเสร็จชำระค่าลงทะเบียนเรียนในเทอมนี้			

ภาพที่ 7 ทำการ Upload เอกสาร

The screenshot shows the 'Military Exception' system interface. At the top, there is a blue header with the text 'Military Exception' and a user profile for 'ศาสตราจารย์' (Professor) with a 'Logout' button. On the left, a dark sidebar contains a search bar and a menu with options like 'ระบบขออนุญาต', 'ข้อมูลประวัติการศึกษา', 'ขอผ่อนผันการลงทะเบียน', and 'เอกสารระบบ'. The main content area is titled 'ระบบขออนุญาตการขึ้นทะเบียนทหารกองเกิน' and contains a registration form with the following fields: 'รหัสนักศึกษาชื่อ-สกุล นักศึกษา:' (6440101225), 'ชื่อ-สกุล' (ศาสตราจารย์), 'ปีที่ขอผ่อนผัน/ภาคเรียน:' (2565), 'ภาคเรียน' (ภาคฤดู), 'ผ่อนผันครั้งที่:' (1), 'ครั้ง' (ครั้ง), and 'จากสถาบันการศึกษา:' (มหาวิทยาลัยราชภัฏนครราชสีมา). A blue 'ยืนยัน' (Confirm) button is located below the form. Below the form is a table with columns: 'No.', 'รหัสนักศึกษา', 'ภาคเรียน', 'ปีที่ขอผ่อนผัน', 'วันที่ขอผ่อนผัน', 'สถานะอนุมัติ', and 'จัดการ'.

This screenshot is identical to the one above, but the table below the form now contains one entry. The table has the following data:

No.	รหัสนักศึกษา	ภาคเรียน	ปีที่ขอผ่อนผัน	วันที่ขอผ่อนผัน	สถานะอนุมัติ	จัดการ
1	6440101225		2565	19 10 2565	ยังไม่ตรวจสอบ	 

ภาพที่ 8 เลือกรการขอผ่อนผันเพื่อส่งข้อมูลการขอผ่อนผันกับทางมหาวิทยาลัย